

la MAISON de
l'AFRIQUE



FICHE PAYS

CÔTE D'IVOIRE



I. PRÉSENTATION DU PAYS

Nom officiel : République de Côte d'Ivoire

Devise : **Union, Discipline, Travail**

Chef de l'Etat : **Alassane OUATTARA**

Fête Nationale : **7 août**


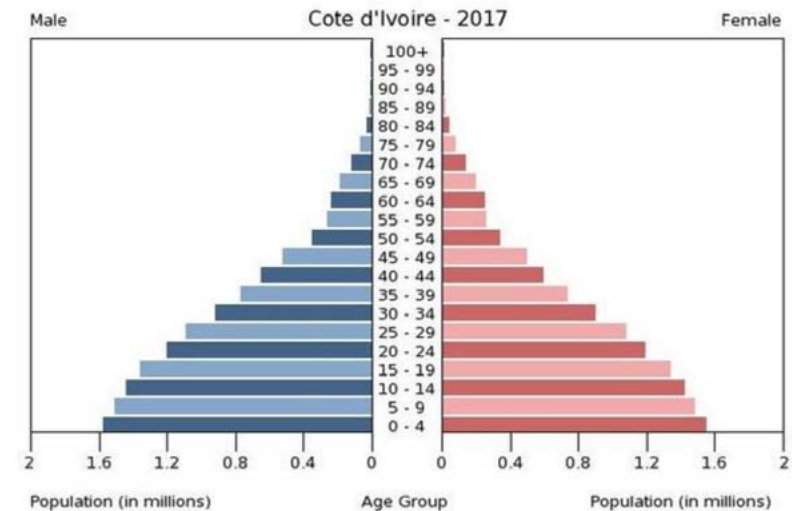
Monnaie : **Franc CFA**

Superficie : **322 463 km²**

Capitale officielle : **Yamoussoukro**

Villes principales : **Abidjan, Bouaké, San Pedro,**

Gagnoa, Korhogo, Daloa



Population (2016) : **23,7 millions**

Densité : **74,5 hab/km²**

Taux de croissance démographique moyen (2016) : **2,5%**

Espérance de vie (2016) : **51,9 ans**

Taux d'alphabétisation (2016) : **43%**

Religions : **christianisme, islam, animisme**

Indice de développement humain (2016) : **171^e sur 188 pays**

2. INDICATEURS INTERNATIONNAUX

DOING BUSINESS 2018

Classement global : 139

Améliorations principales :

Obtention d'un permis de construire : **+19,67%**

Raccordement à l'électricité : **+0,95%**

COFACE

évaluation risque pays B
Environnement des affaires C

Points forts :

R Diversification : hydrocarbures, minerais
et richesses agricoles
(premier producteur mondial de cacao)

Infrastructures en cours de modernisation

Amélioration du climat des affaires
et de la gouvernance

Renforcement de la stabilité politique

MO IBRAHIM

Gouvernance globale : 54,2



3. SERVICE AUX ENTREPRISES



Direction Générale 16e étage
Immeuble BELLERIVE,

Avenue ABDOULAYE FADIGA
Plateau – Abidjan

Tel : +225 20 31 14 00

Fax : +225 20 31 14 09

E-mail : infos.cepici@cepici.ci

www.cepici.gouv.ci

6, Avenue JOSEPH ANOMA ,
Plateau 01 BP 1399 ABIDJAN 01

Tel : +225 20 33 16 00

Fax : +225 20 30 43 42

E-mail : info@cci.ci

www.cci.ci



4. DONNÉES ÉCONOMIQUES

PIB (2017) : **36,165 Mds \$**

PIB par habitant (2017) : 1520 \$

Taux de croissance (2017) : **7,9 %**

Taux d'inflation (2016) : **1 %**

Principaux clients :

Pays-Bas, Etats Unis, France, Allemagne

(source : DGT, 2016)

Principaux fournisseurs :

Chine, France, Nigéria, Inde

(source : DGT, 2016)

Secteurs clés:

**L'agriculture, les mines, l'élevage, les hydrocarbures,
Le bois, l'énergie**



Opportunités :

Amélioration du climat des affaires

Consommation intérieure dynamique

Grands travaux publics et réhabilitation des infrastructures

Présence d'un important tourisme d'affaires



5. FOCUS

LE CACAO

40% DE LA VALEUR GLOBALE DES EXPORTATIONS (tresor.
economie.gouv.fr)

Une production de 2,015 millions de tonnes en 2016 soit une
hausse de 28,5% (source : conseil café cacao)




LA NOIX DE CAJOU

1er PRODUCTEUR MONDIAL

25% DE PART DE MARCHÉ (source : Conseil Coton Anacarde)

725000 TONNES PRODUITES EN 2016

Un objectif de 1 million de tonnes en 2020



6. ARTS & TRADITIONS



Les principales fêtes traditionnelles :
L'Abissa, le Popo Carnaval, la fête
des ignames, l'initiation au Pôrô

l'artisanat ivoirien :
La sculpture sur bois,
la vannerie, la poterie,
le tissage...



LIENS UTILES

www.cci.ci

www.cepici.gouv.ci

www.commerce.gouv.ci

www.cotedivoiretourisme.ci

la MAISON de
l'AFRIQUE



www.lamaisondelafrique.com